

REFERENCIAS: GÉNESIS 6-9; PATRIARCAS Y PROFETAS, CAPS. 7 Y 8, PP. 69-88.

# El gran barco de Noé

## Versículo para memorizar:

«Oh Señor, [...] Cantaré la grandeza de tu amor» (Salmo 89: 1, NVI).

## Mensaje:

Demos gracias a Dios porque él nos cuida.

## Padres:

Durante este mes pueden ayudar a sus hijitos a:  
**Saber** que Dios se preocupa por todo lo que creó.

**Sentirse** felices con el cuidado de Dios.

**Responder** agradeciendo a Dios por su cuidado.



Este es José. José se está bañando. José está en la bañera.  
José está jugando con su barco. El barco flota en el agua. Busca el barco.

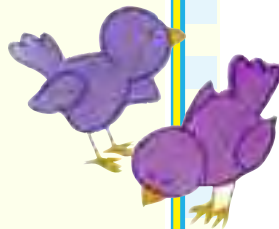
Este hombre es Noé (*señale a Noé*). Noé vivió hace muchos años atrás. Noé era amigo especial de Dios.

Un día, Dios le dijo a Noé:

—Va a llover. Va a llover mucho. El agua va a cubrir el mundo entero. Haz un barco bien grande. Tú y tu familia estarán a salvo dentro de ese barco.

(*Pregunte: ¿Ves el barco en el cuadro?*)

Dios le mostró a Noé exactamente cómo hacer el barco (*señale los planos en las manos de Noé*).










**A** sí que Noé comenzó a hacer el barco.

¿Ves a la gente? (Señale a las personas que están ayudando a Noé.)

Noé cortaba grandes tablas de madera para hacer el barco.

Esto es un serrucho. (Señale el dibujo del serrucho.) Noé usó un serrucho para cortar la madera. Imagine que su dedo es un serrucho. (Haga como que corta la madera.)

La esposa de Noé preparó ricas comidas para todos los hambrientos trabajadores.



Un día, el gran barco de Noé se terminó de construir. De pronto, de entre los árboles del bosque: ¡Miren! (señale los animales que salen del bosque). Los animales caminaban hacia el gran barco de Noé.

Dos leones grandes se acomodaron en el barco. Dos conejitos saltaron dentro del barco. También dos canguros entraron a saltos. Los pajaritos entraron volando. ¡Era un desfile de animales! ¡Los ángeles guiaban a los animales directamente hacia el arca! (Ayude al niño a identificar y/o señalar a los animales. Pregúntele: “¿Qué dicen los animales?”. Señale a los diferentes animales y ayude al niño a hacer los sonidos apropiados de cada animal. Rugir como un león, hacer zumbidos como la abeja, relinchar como un caballo, etc.)



Después, Noé y su familia entraron al barco. Dios cerró la puerta y le puso llave.

La lluvia comenzó a caer. Día tras día, llovía y llovía y llovía ( *señale la lluvia*). El agua que estaba afuera subía cada vez más alto. Pero Dios envió a los ángeles para que cuidaran del gran barco ( *señale los ángeles*). El arca flotaba seguro sobre las aguas.






Noé estaba seguro dentro

del arca. La esposa y los hijos de Noé estaban seguros.

Los animales en el gran barco también estaban seguros.

*(Ayude al niño a identificar los animales y los alimentos que están comiendo: paja para los elefantes, caballos y vacas; granos para las gallinas y patos; leche para los gatos; etc.)*







Dios cuidó de la familia de Noé y de los animales hasta que la tierra estuvo seca nuevamente. Después, Dios abrió la puerta y dejó que Noé, su familia y los animales salieran del arca.

—Miren al cielo —dijo Noé—. ¡Ya no habrá más lluvia! Dios nos cuidó muy bien. Vamos a darle gracias.



**N**oé y su familia agradecieron a Dios por haberlos cuidado.

Luego Dios puso un lindo arcoíris en el cielo. Dios hizo el arcoíris para que nos acordemos de su promesa. Él jamás volverá a cubrir la tierra con un diluvio.

Dios cuida también de nosotros. Demos gracias a Dios por cuidarnos:

«Querido Dios, gracias por tu cuidado. Te amamos. Amén».



Canten el cántico  
“Cantaré la grandeza  
de tu amor, Señor”  
(*Alabanzas infantiles*,  
nº 128).

Busquen fotografías  
de lugares donde  
nuestros ángeles  
cuidan de nosotros.




Encuentren retratos  
de personas que nos  
ayudan a protegernos  
(*bomberos, policías,*  
*salvavidas, etc.*)  
Den gracias a Dios  
por aquellas personas  
que nos protegen.

# Para Hacer y Decir

Estudien estas  
sugerencias para hacer  
algo cada día.

Seleccionen aquellas que sean  
apropiadas para la etapa de  
desarrollo de su hijito y  
repítanlas frecuentemente.



Nombren tres  
personas que ayudan  
a mantenerlos a  
ustedes y a sus  
familias con buena  
salud. Den las  
“gracias” a Dios por  
ellas.

Pongan un vaso  
cristalino con agua en  
una ventana donde  
dé el sol. ¿Pueden ver  
el arcoíris?

Siéntense debajo de un  
paraguas. Agradezcan a  
Dios por cuidarlos  
durante las  
tormentas.



¿Está lloviendo hoy?  
Canten una canción  
acerca de la lluvia.



Pongan animales de  
juguete en un  
recipiente de plástico o  
de polietileno y  
háganlos flotar en una  
bañera.

Cuenten hasta  
cuarenta con los  
dedos de las manos y  
de los pies. ¡Esa es la  
cantidad de días que  
llovió!

Imaginen que son  
animales. Estiren su  
cuello lo más que  
puedan igual que una  
jirafa. Salten como un  
conejo o canguro.  
Hagan zumbidos de  
abeja. Galopen como  
un potrillo.

Den de comer a un  
animalito doméstico.  
Imaginen que  
son Noé  
cuidando a los  
animales.



Cuando viajen en auto,  
den gracias a Dios  
por cuidarlos.

Hagan agujeros en el  
fondo de una botella  
de plástico. Llénenla  
afuera, llénenla de  
agua y miren cómo  
sale el agua. ¿Se  
parece a la lluvia?

Hagan un arca con  
los cojines o las sillas  
de la cocina. Traigan  
al arca animales de  
peluche o una  
mascota.

Hagan un arca atando  
con un hilo una taza  
de plástico llena de  
galletas con figuras  
de animalitos.  
(Reserven las galletas  
para el almuerzo.)